

Consilium Pathologicum Belgicum

Doel:

representatief platform van de
gemeenschap van patholoog-
anatomen;

beraad zich over alle problemen die
met de pathologische anatomie
verband houden.

Consilium Pathologicum Belgicum

Samenstelling:

- De universitaire coördinerende stagemeeesters (7)
- Vertegenwoordigers van de BVPA (2)
- Vertegenwoordigers van de BVKC (2)
- Vertegenwoordigers van VBS – Pathologische Anatomie (2)
- De voorzitters van de Erkenningscommissies (2)
- De voorzitters van de Accrediteringscommissies (2)
- Vertegenwoordigers van de 2 beroepsverenigingen (2)
- (patholoog-lid van Hoge Raad, Federaal Kenniscentrum, Europese medische organisatie...)
- (Leden, door het CPB “ad hoc” aangewezen)

Consilium Pathologicum Belgicum

**Stijgend belang voor de overheid:
specifieke concrete taken worden aan
het CPB toevertrouwd**

- Erkenningsnormen voor de diensten
“Pathologische Anatomie”
- Kankerregistratie

1.Kankerregistratie

2.Nomenclatuur en
artikel 32

3.Rapportering en
verslaggeving

Kankerregistratie

Uitbreiding wettelijk kader

- **Nationaal kankerplan 10/03/2008: initiatieven rond preventie cervixkanker.**
- **K.B. 19/05/2010: uitbreiding van taken van de “Stichting Kankerregister” met registratie van screeningsgegevens & verantwoordelijkheden voor het Consilium Pathologicum Belgicum**
- **K.B. 04/05/2009: wijziging van de nomenclatuur artikel 32 i.v.m. cervicale screening**

Kankerregistratie

“Klassieke kankerregistratie”

Twee erkende codes

CODAP (vooral in het noorden)

ICD-O (vooral in het zuiden)

Stoelt op vier poten:

- topografie
- morfologie
- lateralisatie (bij pare organen)
- pTNM

Kankerregistratie

“Programma’s vroegtijdige opsporing”

1. Baarmoederhalsscreening: prioritair

pilootfase afgerond

“minimale dataset” opgesteld

nieuwsbrief

2. Colorectale screening: in “nabije toekomst”

3. Screening senologische tumoren: in “nabije toekomst”

Kankerregistratie

“Programma’s vroegtijdige opsporing”

“Klassieke kankerregistratie”

Vergoeding (RIZIV)

éénmalig: € 5.000 (aanpassingen informatica)

jaarlijks: “klassieke kankerregistratie”: € 2.500

screening cervix: € 2.500

screening borst: € 2.500

screening colorectum: € 2.500

Timing?

Voorwaarden: kwaliteitseisen!!

Kankerregistratie

“Programma’s vroegtijdige opsporing”

Timing:

einde 2010 –begin 2011

alle pathologierapporten en gecodeerde resultaten van borst, colon & rectum en cervix (zowel histologie als cytologie)

in 2011: implementatie “minimale dataset” cervix met voorgestelde codes

Voorwaarden: kwaliteitscriteria (zowel voor klassieke kankerregistratie als voor screening)!!

Kankerregistratie

“Programma “cervixscreening”

Gevraagde gegevens

Nationaal nummer	Staalnummer
Familienaam	Aanvragende arts
Voornaam	
Geslacht	Diagnostische procedure
Geboortedatum	Topografie
Postcode	Morfologie
Landscode	Zekerheidsgraad
	Nomenclatuurnummers

Kankerregistratie

“Programma “cervixscreening”

Cytologische gegevens CERVIX - CODES

SUF+	LSIL
SUF-	HSIL
INSU	AGLC
NILM	>>ICD- >>CODAP
ASCU	
ASCH	

HPV+	CIN1
HPV-	CIN2
HPVi	CIN3
	>>ICD- >>CODAP
HPV16	
HPV18 ...	

Kankerregistratie

“Programma’s vroegtijdige opsporing”

“Klassieke kankerregistratie”

Wordt belangrijk

voor RIZIV

voor volksgezondheid

voor wetenschappelijke studies

...

Taak voor stagecentra en -meesters

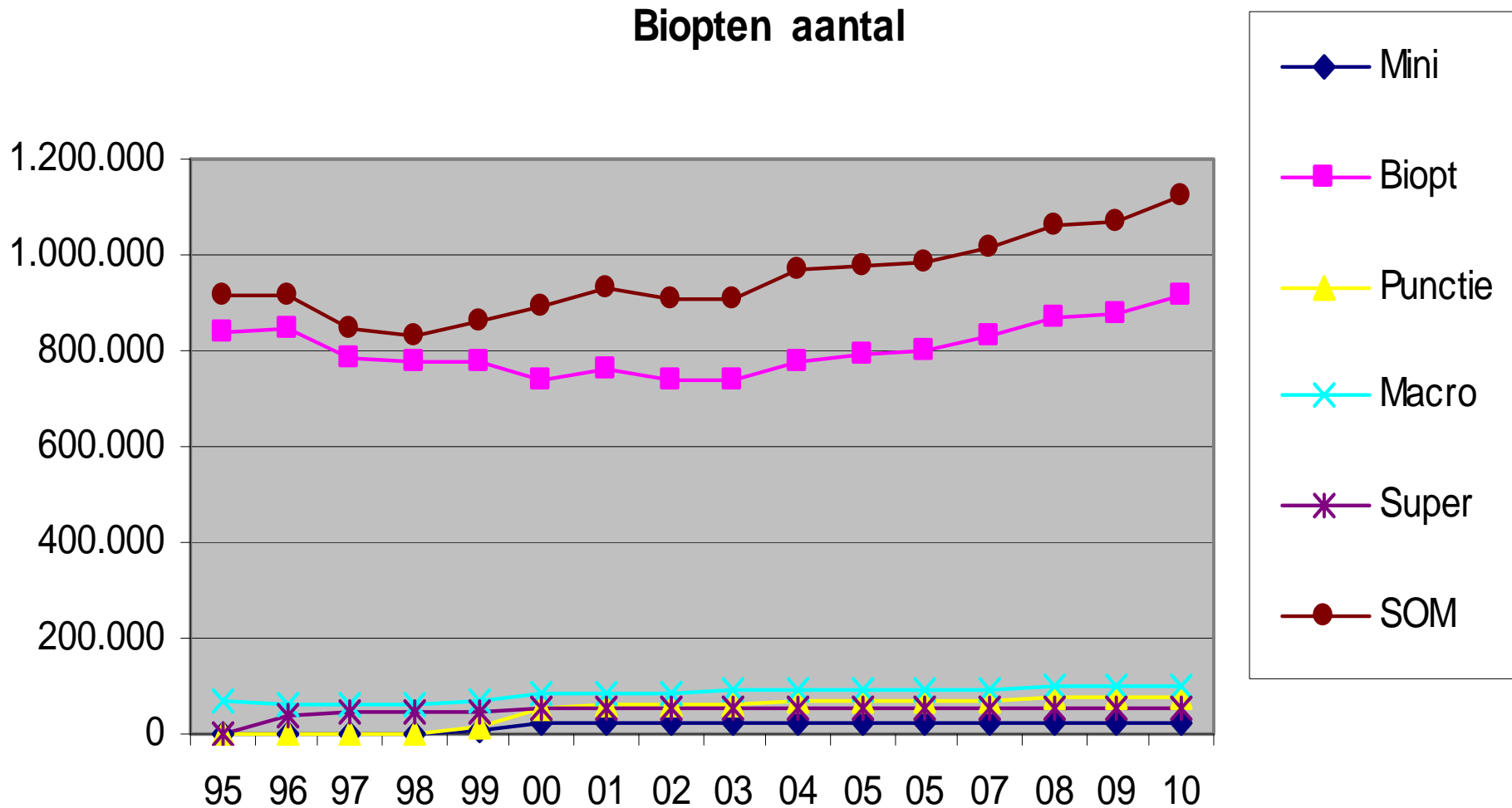
opleiding

Kankerregistratie

Nomenclatuur en
artikel 32

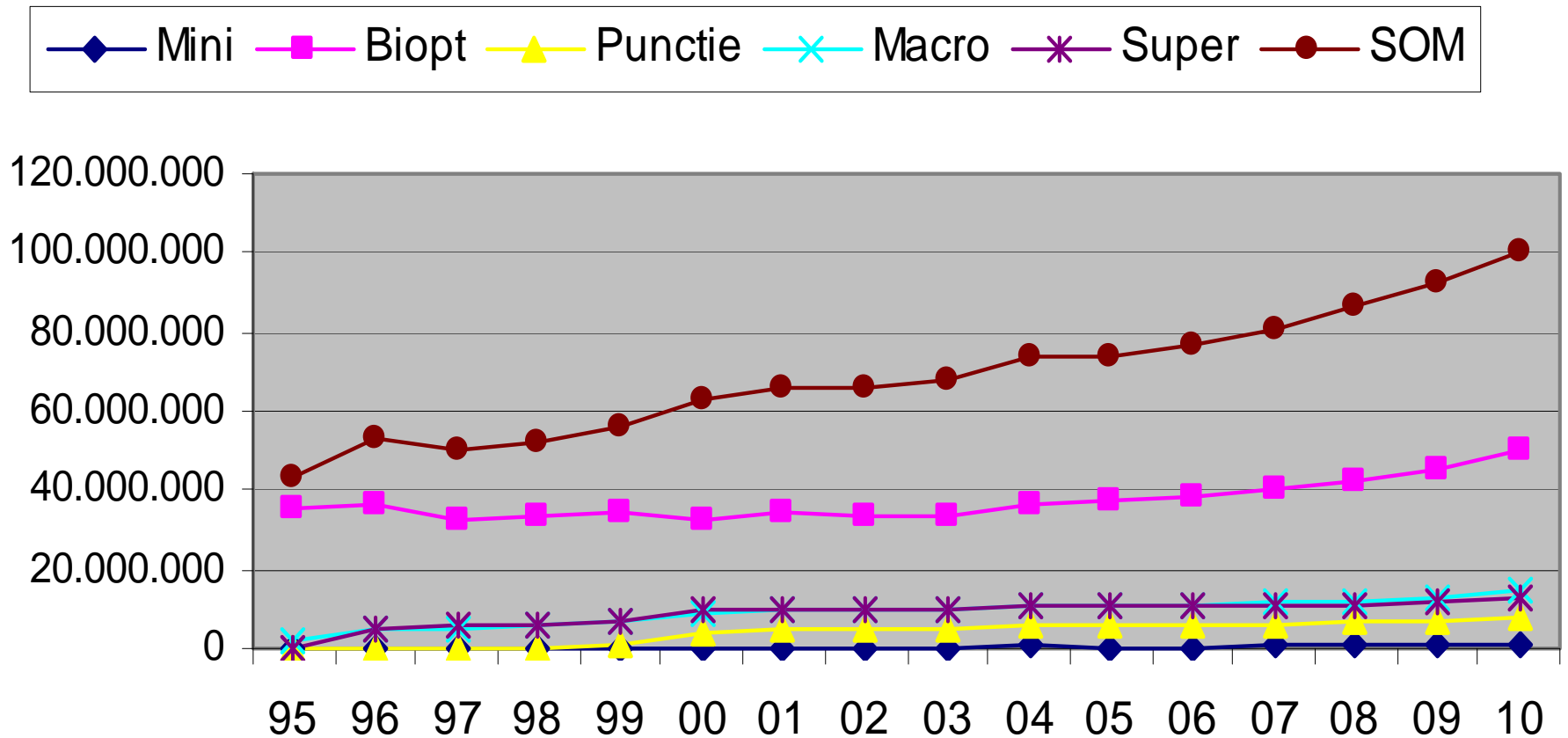
Rapportering en
verslaggeving

Evolutie artikel 32



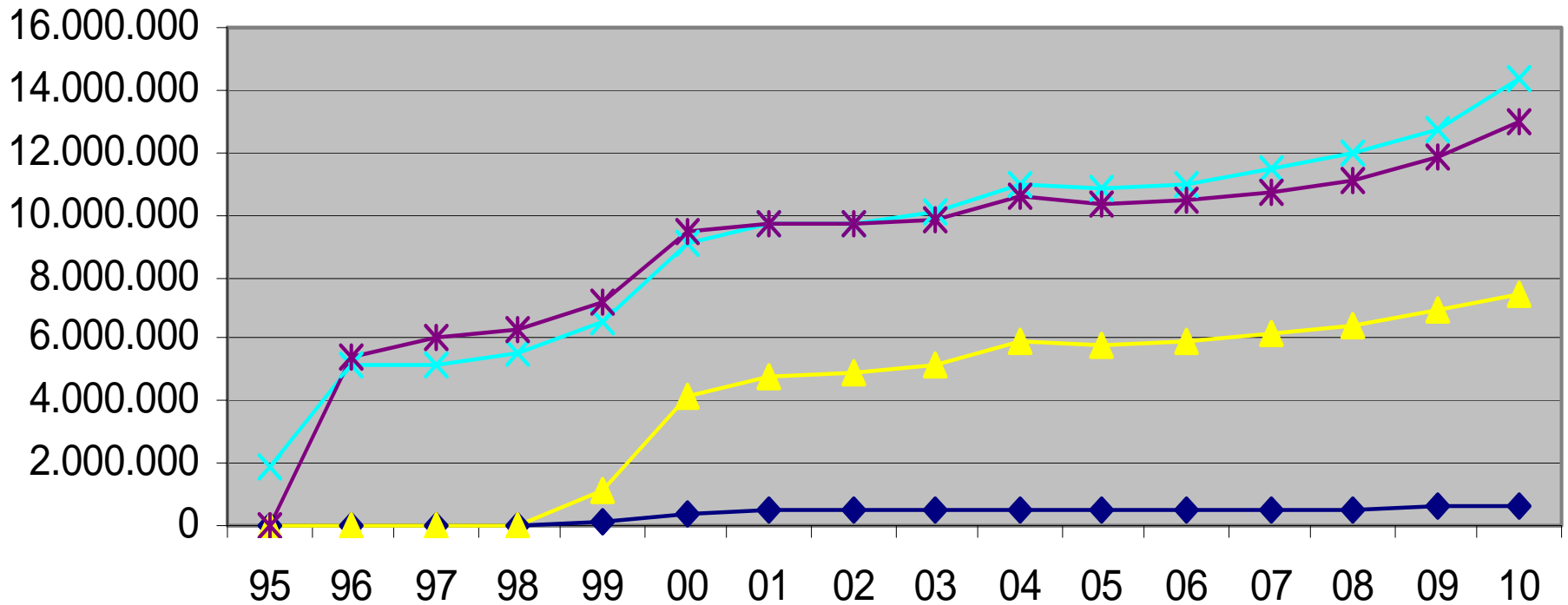
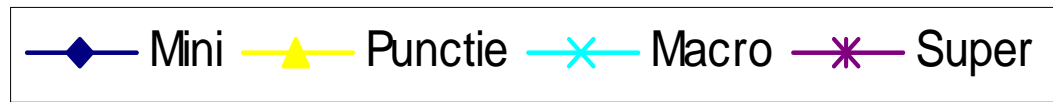
Evolutie artikel 32

Biopten (+ Imm + Perop + EM) €

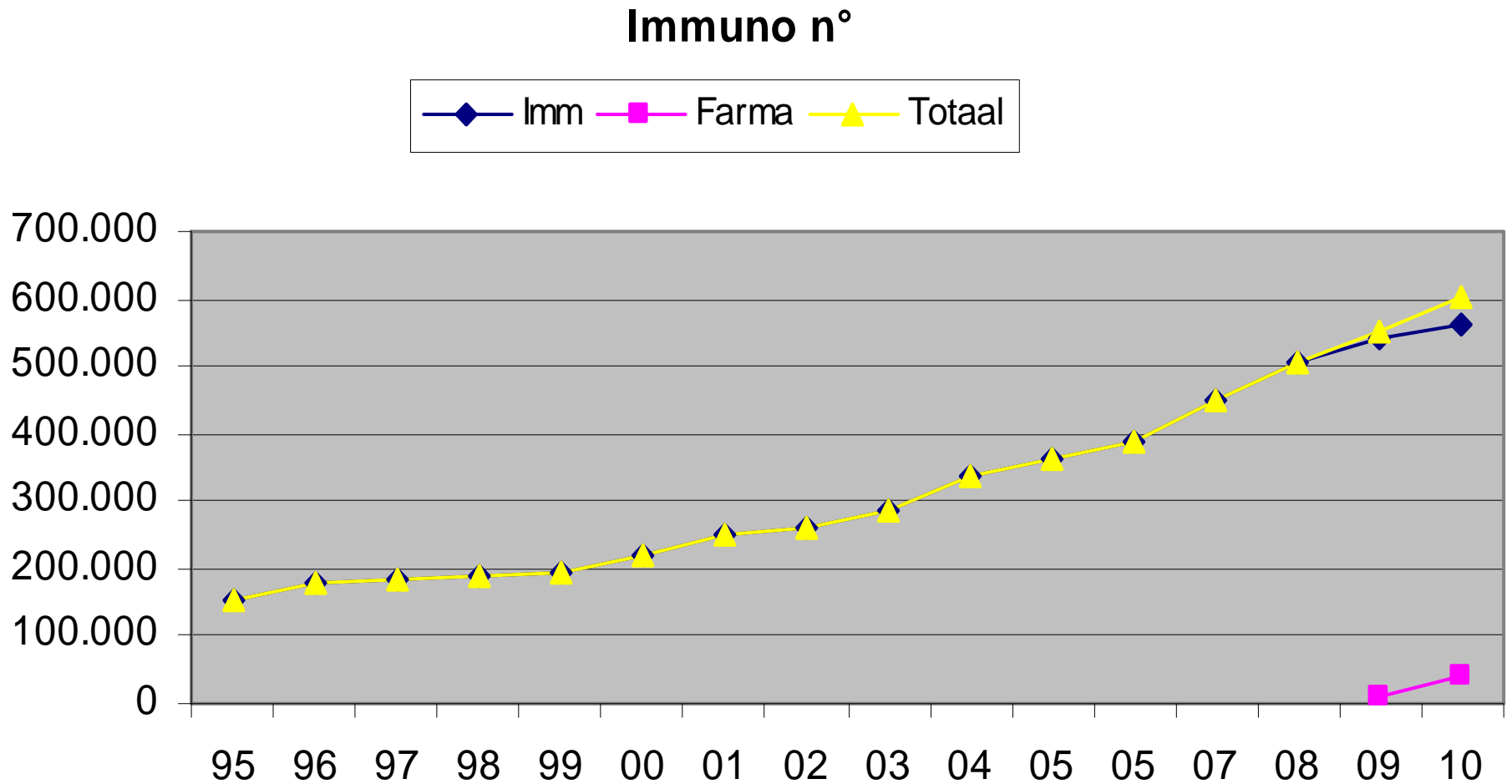


Evolutie artikel 32

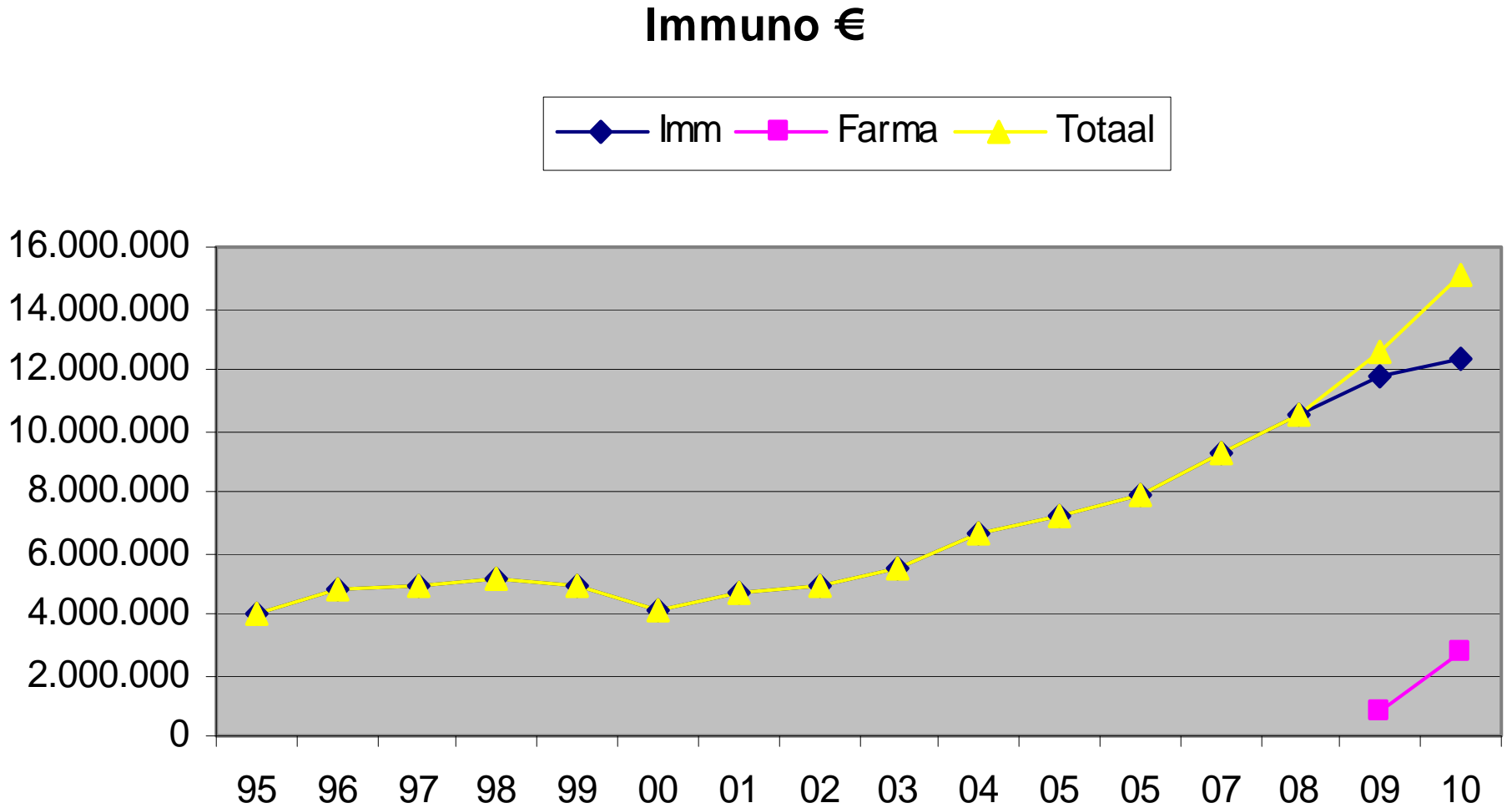
Evolutie Mini / Punctie / Macro / Super €



Evolutie artikel 32

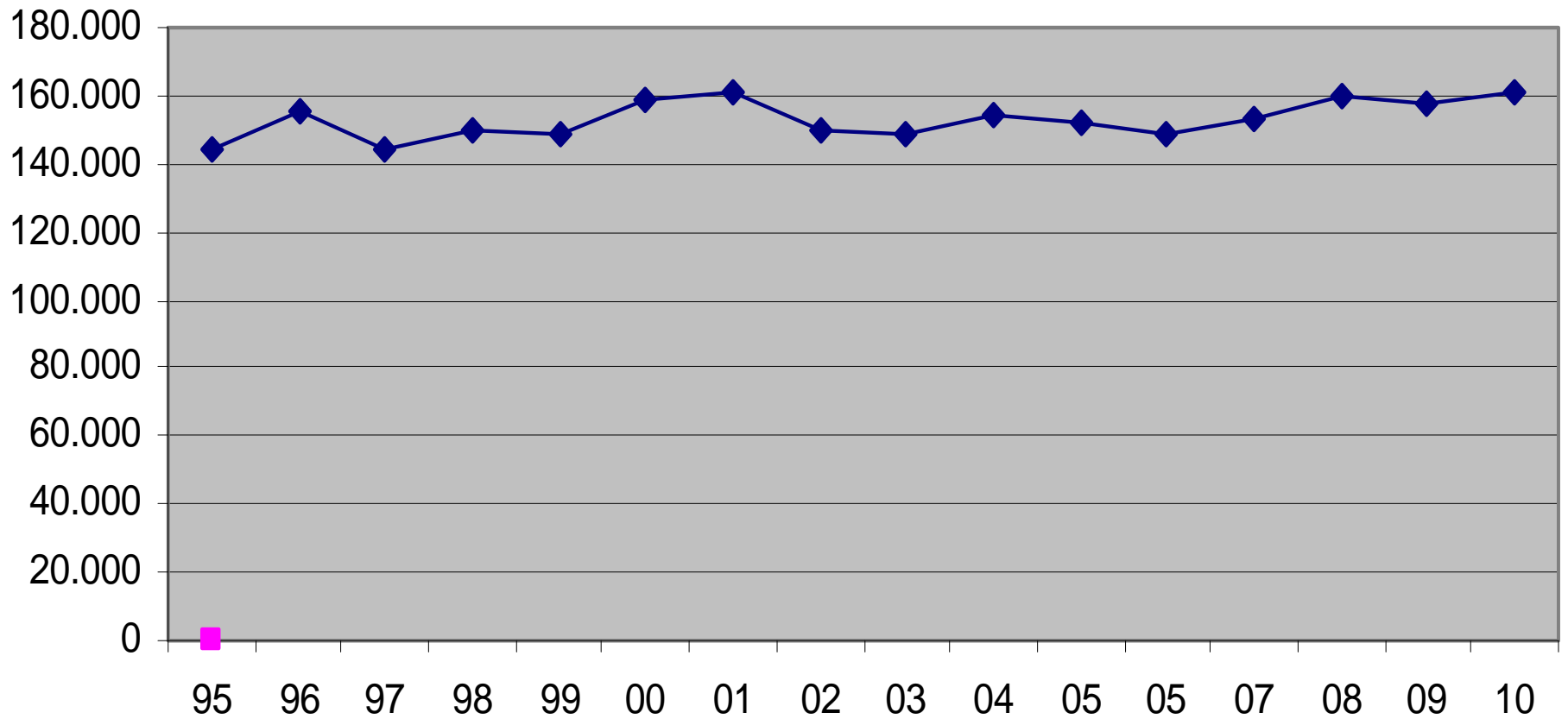


Evolutie artikel 32



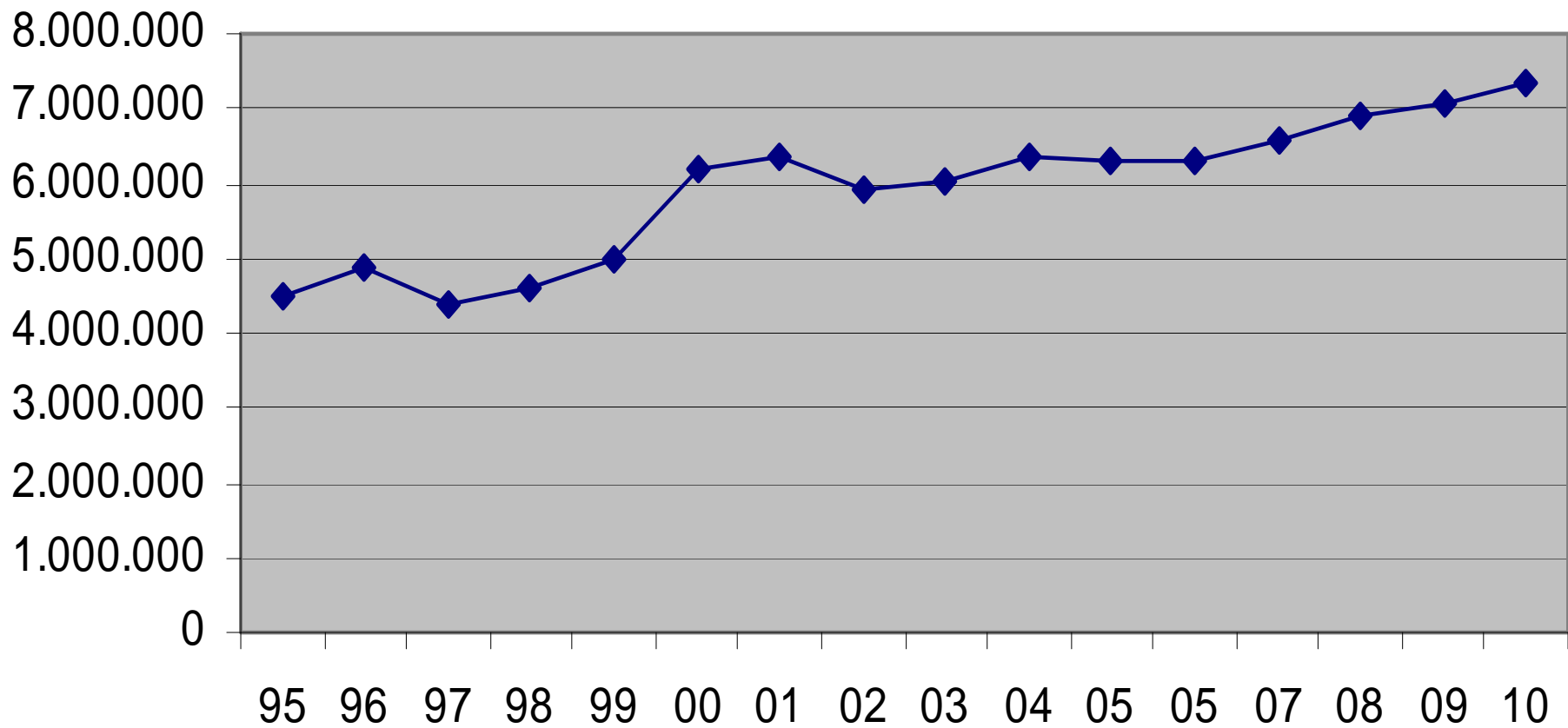
Evolutie artikel 32

niet-cervicale cytologie - aantal



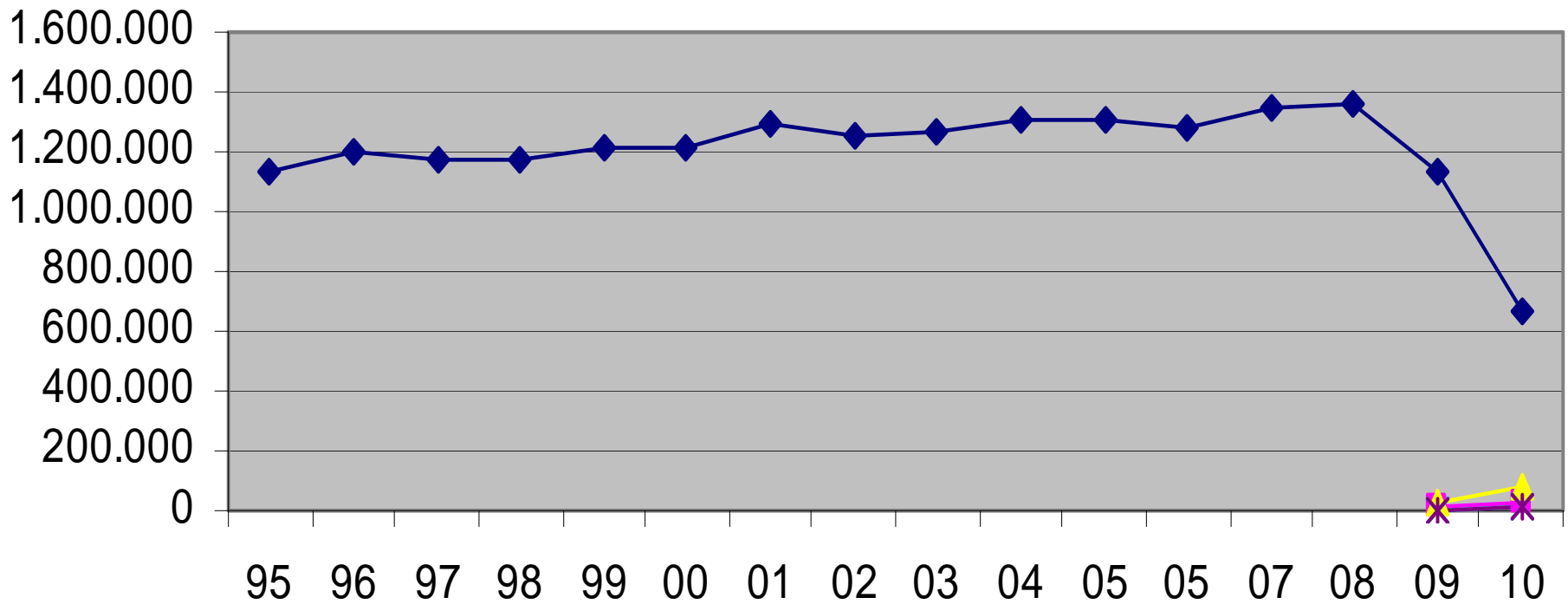
Evolutie artikel 32

Niet-cervicale cytologie €



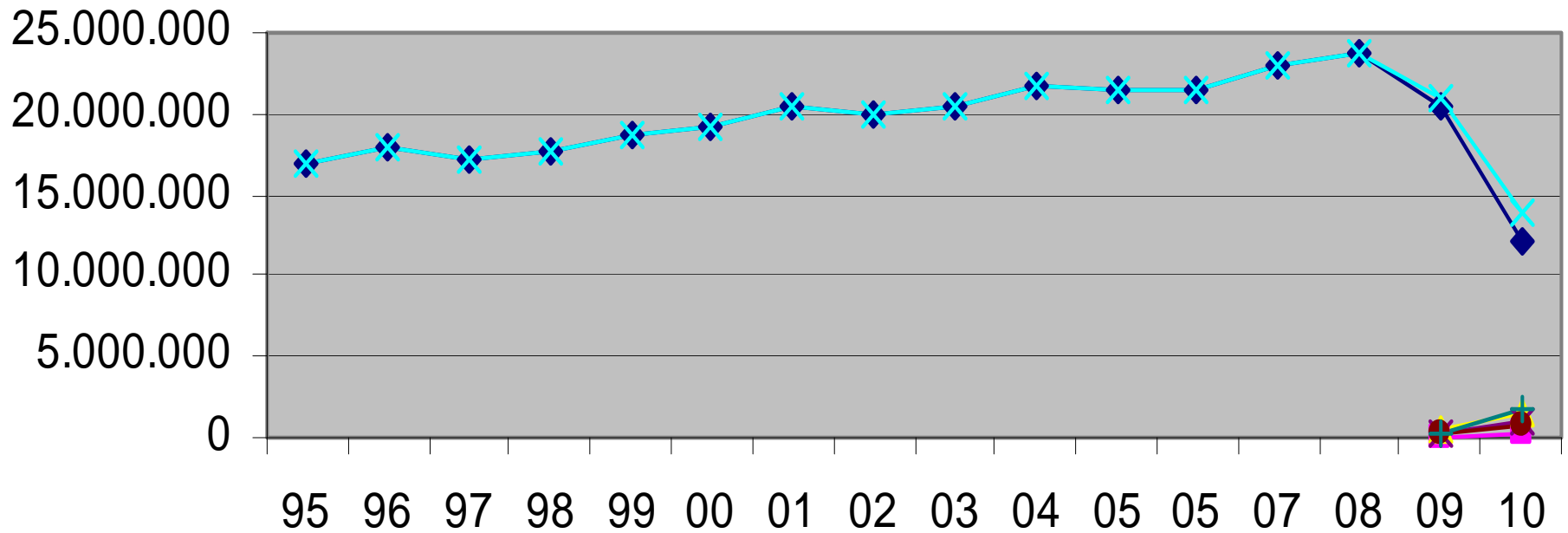
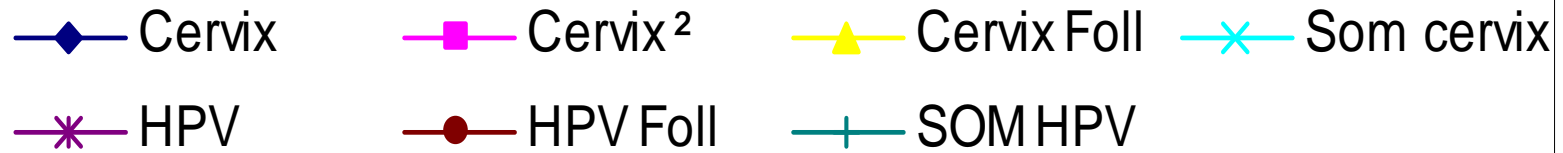
Evolutie artikel 32

Cervicale cytologie n°



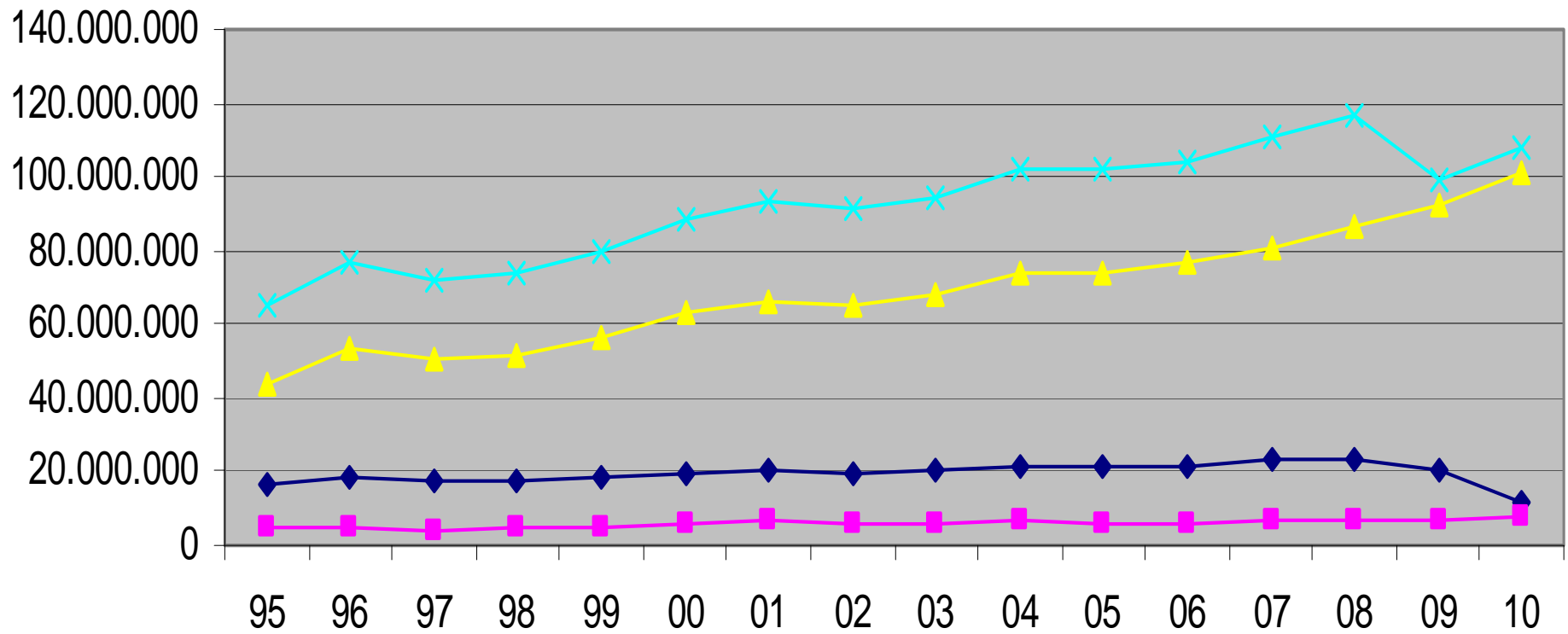
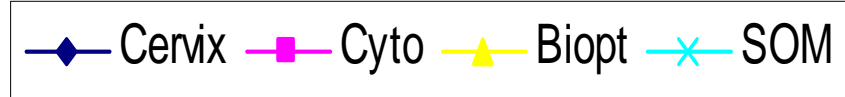
Evolutie artikel 32

Cervicale cytologie €



Evolutie artikel 32

Artikel 32 €



Operatie “CERVICALE CYTOLOGIE”

Budgettair impact

Cervix totaal	- 42,04%	-9.982.921	
Cervix screening			-11.646.783
Cervix 2 ^o lezing		3,53%	+213.558
Cervix follow		12,00%	+1.450.305
Immun farmaco		+2.772.508	
Biopsie	+5%	+2.487.696	[HPV +1.771.584]
Punctie	+7,5%	+555.423	
Macro	+10%	+1.436.095	
Super	+12,5%	+1.626.883	
RESULTAAT		-1.104.315	

Kankerregistratie

Nomenclatuur en
artikel 32

Rapportering en
verslaggeving

Verlaggeving

Doeltreffend & doelmatig

Efficace & efficient

Verlaggeving

Doelmatig

De middelen zijn beperkt: **matigheid** (zuinig)
met de ingezette middelen aangewezen

➤ de honoraria volgen niet de kosten

(secretariële personeelskost, tijdsinvestering ...)

➤ progressieve afkalving van de inkomsten per prestatie

➤ ellenlange descriptieve rapporten zinloos
(worden niet gelezen, oorzaak van irritatie, ...)

Verlaggeving

Doeltreffend

**Opdracht voor de beroepsverenigingen:
opstellen van protocollen**

- **Gebaseerd op**
internationale voorbeelden
“evidence based medecine”
- **Evolutie naar synoptische verslagen**
- **Recent: protocol “tumoren senologie” in
samenwerking tussen VVOG & CPM**

Belgische beroepsvereniging der geneesherenspecialisten in PATHOLOGISCHE ANATOMIE

Geen lid?

**De verdediging van
uw
beroepsbelangen is
belangrijk!**

Wordt lid!

